







	LUNDI 25 mai	MARDI 26 mai	MERCREDI 27 mai	JEUDI 28 mai	VENDREDI 29 mai
	<u>Notre semaine</u>	<u>Défi mathématiques</u>	<u>Un petit jeu d'association</u>	Réponse défi maths <u>Bravo !</u>	
Mobiliser le langage 	Cette semaine on travaille sur cette histoire pour initier le travail sur les jours de la semaine. L'objectif est de construire la semaine du loup. On va donc écrire les jours de la semaine avec les lettres mobiles en respectant bien l'ordre des lettres et on va décorer le loup en suivant les indications. -langage oral Le loup qui voulait changer de couleur https://www.youtube.com/watch?v=ChxsHau6igc -langage écrit : <u>Construire la semaine de Loulou</u>				
Motricité 	Courir, sauter, lancer On reprend l'activité course <u>La course</u>	Danse : On reprend les danses traditionnelles La ronde des légumes Tête épaules et genoux pieds	Yoga Les trois postures vont bientôt être maîtrisées <u>le chat</u>	Parcours <u>Avec le dé</u>	
Chanson et comptines 	- <u>Le haut, le bas de mon pyjama</u>	Paroles - <u>Le haut, le bas de mon pyjama</u> - <u>Comptine de la semaine avec les monstres</u> - <u>L'empereur, sa femme et le petit prince</u> - <u>Pour se laver les mains</u> (sur l'air de Tourne tourne petit moulin)			
Arts 	Arts visuels A la manière de Joan Miro. A faire sur les 2 jours. Rappel : JOAN MIRO <u>miro2</u>		Quantités et nombres Retrouver toutes les représentations du 3 <u>Le chemin de Loup</u>	Le monde sonore Un quizz musical spécial chansons enfantines https://www.laquinteste.com/37-quiz-musicaux/503-comptines-et-chansons Alors, tu as trouvé toutes les réponses ?	
Motricité Structurer sa pensée 	Quantités et nombres <u>Je compte avec Miro</u> Pas besoin d'imprimer si votre enfant est à l'aise.	Formes et grandeurs https://www.lumni.fr/video/dessiner-des-formes-dis-moi-dimitri A toi de jouer ! Trouve un objet de la maison rond, carré et triangle puis entraîne-toi à le dessiner. Tu peux essayer plusieurs fois !		Se repérer dans l'espace : les puzzles Faire des puzzles de plus en plus grands et de plus en plus vite Ou puzzles animaux : https://tidou.fr/4-6-ans/puzzles/232-puzzles-animaux	
Explorer le monde 	Le vivant : les dents On parle beaucoup des mains en ce moment, mais l'apprentissage de l'hygiène corporelle c'est aussi l'occasion d'apprendre à bien se laver les dents Le lavage des dents https://www.youtube.com/watch?v=S6853UJmXSQ&list=PL6idLD_gMaqC17PE2Rv-D8n57oBhVpiHi&index=6 A quoi ça sert les dents https://www.youtube.com/watch?v=BCrfnu81WrU	Le vivant : les dents https://www.youtube.com/watch?v=FpAJ4WEHy-g&list=PL6idLD_gMaqC17PE2Rv-D8n57oBhVpiHi&index=7 Une petite histoire de Petit Ours brun, suivie de petites devinettes Questions ? -De quelle couleur sont tes dents ? -Comment s'appelle le petit trou qui se forme sur les dents du fond si tu ne te brosses pas les dents ?		Le monde numérique Le jeu des différences https://www.lumni.fr/jeu/jeu-des-differences	

Maitresse
Louise