




	LUNDI 20 avril	MARDI	MERCREDI	JEUDI	VENDREDI
Accueil	Bonjour les enfants !	<u>Devinette 1</u>	<u>C'est</u>	<u>Défi Vocabulaire</u>	
Mobiliser le langage 	-langage oral : <u>Le schéma corporel : révision période 4</u> -langage écrit : <u>Découverte d'une histoire : Emettre des hypothèses</u>	-langage oral : <u>Lecture de l'histoire</u> -langage écrit : <u>-Entraînement le rond</u>	-langage oral : Vocabulaire pour faire un portrait de monstre  -langage écrit : Choisis <u>un monstre</u> et fais son portrait en dictée à l'adulte (papa ou maman écrit ce que tu dis) Ça doit commencer par GRAND MONSTRE...	-langage oral : Raconter l'histoire de Grand Monstre Vert à partir des images en utilisant à chaque fois la structure : <u>« Grand monstre Vert a... »</u> -langage écrit : <u>Reconstituer le titre en respectant l'ordre des lettres</u>	
Motricité 	<u>Courir, sauter, lancer</u> <u>Avec un ballon</u>	<u>Jeux collectifs</u> Pas facile en confinement... Voici une activité de coopération <u>Le coop'ballon</u>	<u>Danse/Yoga</u> <u>Reprise de la séance avant les vacances</u> J'ajouterai une figure la semaine 2	<u>Parcours</u> Reprendre les bases d'avant les vacances <u>Un exemple</u>	Maitresse Louise
Chanson et comptines 	- <u>Vole vole vole papillon</u> <u>-La fourmi m'a piqué la main</u> <u>-Le haut, le bas de mon pyjama</u>	Paroles <u>-Vole, vole vole papillon</u> <u>-La fourmi m'a piqué la main</u> <u>-Le haut, le bas de mon pyjama</u>			
Arts 	Arts visuels -Mon initiale LAND ART (activité avant les vacances mais qui n'a pas eu beaucoup de retour) 	Arts visuels - <u>Mon initiale en rond</u>	Le monde sonore Reconnaitre un son (animaux, musique, objets) https://jeunesse.tv 5monde.com/jouer/les-jeux-du-moment/droles-de-sons	Visite au musée, écoute musicale Juste pour écouter, découvrir ... « L'Isle joyeuse » de Claude Debussy https://www.youtube.com/watch?v=hETnMNCEI14#action=share	
Motricité Structurer sa pensée 	Quantités et nombres <u>1/Rituels comptine</u> <u>2/Reconnaitre les représentations des nombres de 1 à 3</u> <u>Dénombrer et réaliser des collections</u>	Formes et grandeurs <u>Découverte des formes simples planes</u>	L'après-midi, on relit l'histoire de Grand monstre Vert <u>Lecture de l'histoire</u> Demain, on va essayer de la raconter seulement avec les images !	Se repérer dans l'espace Défi PUZZLE On essaye de faire le puzzle avec le plus de pièces possibles. Si vous n'avez pas de puzzles, vous pouvez imprimer un dessin ou le faire, le colorier puis le découper. Attention, pensez à le prendre en photo avant le découpage pour le modèle Ou sinon, c'est ici... https://jeunesse.tv5monde.com/jouer/puzzle	est au bureau
Explorer le monde 	La matière <u>-Fabrication pâte à modeler</u> <u>-Pâte à modeler : le rond</u>	Le vivant <u>Le goût</u> et <u>l'odorat</u> Reprendre les activités d'avant les vacances -Le virus		Le monde numérique https://www.tinytap.it/activites/gebp/play/chronologie-grand-monstre-vert Chronologie comme ce matin mais à l'ordinateur. Par contre, je vous précise que ce site n'est pas Education Nationale. Pas de risque à priori mais ne cédez pas à des propositions commerciales éventuelles. (Je n'en ai pas vu mais il faut toujours être vigilant)	