








	LUNDI 20 avril	MARDI	MERCREDI	JEUDI	VENDREDI
<b>Accueil</b>	<u>Bonjour les enfants</u>				
<b>Mobiliser le langage</b> 	<p><b>-langage oral :</b> <u>Le schéma corporel :</u> <u>révision période 4</u> On essaye de retrouver le maximum de mots</p> <p><b>-langage écrit :</b> <u>Découverte d'une histoire :</u> <u>Emettre des hypothèses</u></p>				
<b>Motricité</b> 	<p><b>Courir, sauter, lancer</b> <u>Avec un ballon</u></p>				
<b>Chanson et comptines</b> 	<p>- <u>Vole vole vole papillon</u> - <u>La fourmi m'a piqué la main</u> - <u>Le haut, le bas de mon pyjama</u></p>	<b>Paroles</b> - <u>Vole, vole vole papillon</u> - <u>La fourmi m'a piqué la main</u> - <u>Le haut, le bas de mon pyjama</u>			
<b>Arts</b> 	<p><b>Arts visuels</b> - Mon initiale LAND ART (activité avant les vacances mais qui n'a pas eu beaucoup de retour)</p> 				
<b>Motricité Structurer sa pensée</b> 	<p><b>Quantités et nombres</b> 1/<u>Rituels comptine</u> 2/<u>Reconnaitre les représentations des nombres de 1 à 3</u> <u>Dénombrer et réaliser des collections</u></p>				
<b>Explorer le monde</b> 	<p><b>La matière</b> - <u>Fabrication pâte à modeler</u> - <u>Pâte à modeler : le rond</u></p>				

Maitresse Louise

Maitresse Véronique



est au bureau