

(1)

### GRAMMAIRE - Rituel natures des mots

Souligne les mots de la phrase en respectant le code couleur.



Des fleurs sauvages poussent dans le pré.

Hier, Mianon a lavé son vélo.

Les hirondelles partent vers l'Afrique.

Papa lit souvent le journal devant la télévision.

(3)

### GRAMMAIRE - Rituel natures des mots

Souligne les mots de la phrase en respectant le code couleur.



Elle porte une jupe courte.

Les chenilles fabriquent un cocon noir.

Dans la classe, la maîtresse lit une histoire.

Le cheval galope avec sa cavalière.

(2)

### GRAMMAIRE - Rituel natures des mots

Souligne les mots de la phrase en respectant le code couleur.



Le matin, je chante sous la douche.

Arthur raconte ses longues vacances.


Le vieux jardinier coupe les feuilles du cerisier.

Soudain, une porte claque dans la maison.

(4)

### GRAMMAIRE - Rituel natures des mots

Souligne les mots de la phrase en respectant le code couleur.




Ils regardent un dessin animé.

Les moineaux ont picoré de nombreux grains.

Nous vendons des fleurs roses sur le marché.

Maman prépare un gâteau et des crêpes sucrées.

# À la découverte de l'Afrique



La réserve de Niokolo-Koba est immense.  
Elle est traversée par le fleuve Gambie.

## La réserve de Niokolo-Koba

L'année dernière, mon père a profité de la saison sèche pour nous emmener visiter la réserve naturelle de **Niokolo Koba**, située à 650 kilomètres de Dakar. Au Sénégal, il n'y a que deux saisons. De juin à octobre, c'est la saison des pluies, et il fait chaud. De novembre à mai, c'est la saison sèche. Il ne pleut presque pas et il fait plus frais.



◀ Non loin de la réserve, il y a plusieurs villages dont les habitants ont gardé un mode de vie très traditionnel\*.



### Vocabulaire

- \* une réserve naturelle : un espace dans lequel les animaux sont protégés et en liberté, dans leur environnement naturel.
- \* un mode de vie très traditionnel : une manière de vivre qui ressemble à celle de leurs parents, leurs grands-parents et leurs arrière-grands-parents.
- \* des animaux sauvages : des animaux qui vivent dans la nature sans l'aide de l'homme, qui ne sont pas habitués à sa présence.



Des hippopotames dans le fleuve.



▲ Le **colobe** naît tout blanc et ses poils noircissent après.

## Les animaux de la réserve

En étant patients, nous avons pu voir beaucoup d'animaux. Nous avons aperçu des singes verts, des lions, et d'autres mammifères qui ont un nom amusant : les **hippotragues**. J'aime bien aussi le nom de certains oiseaux : les **bulbuls**, les **calaos** et les **jabirus**. Il ne faut pas descendre des voitures car ce sont des animaux sauvages : ils peuvent être dangereux.



← un **calao terrestre**



★ un **hippotrague**



► un **jabiru**

Les vacances étaient finies, nous avons repris la route vers Dakar.

→ **CARNET D'EXERCICES**, p. 78



### Comprendre

- Pourquoi la famille d'Abdou profite-t-elle de la saison sèche pour visiter la réserve ?
- Pourquoi faut-il être patient pour voir les animaux ?

### Échanger

- Aimerais-tu visiter une réserve ? Quels animaux aurais-tu envie de voir ?



- Si tu vivais au Sénégal, est-ce que tu préférerais vivre à Dakar ou dans un village ? Explique pourquoi.

Les trois grands paysages  
d'AFRIQUE: la savane, la jungle et le  
désert




Colle les images au bon endroit.




Colorie le désert en jaune.  
Colorie la savane en orange.  
Colorie la jungle en vert.


La jungle





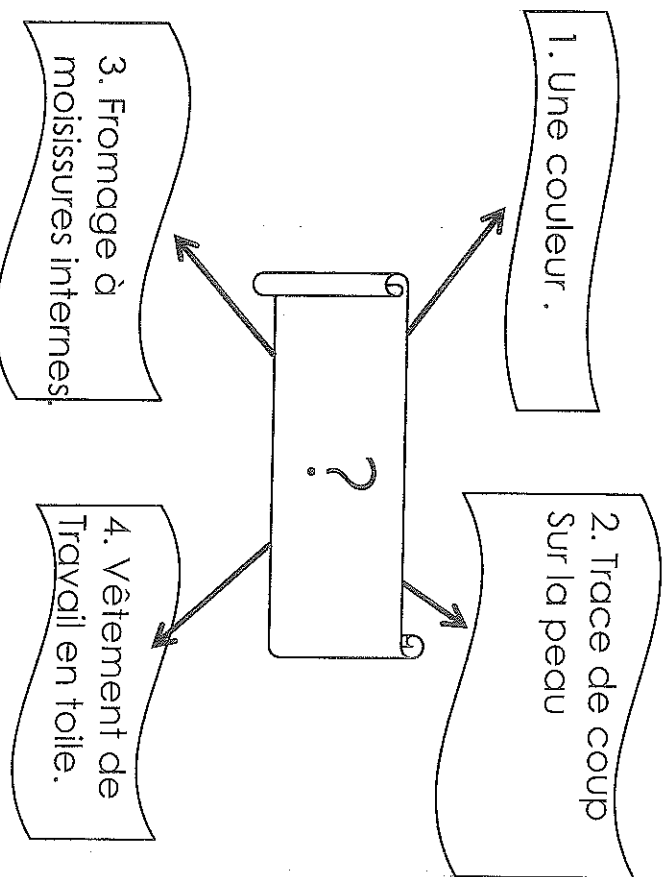
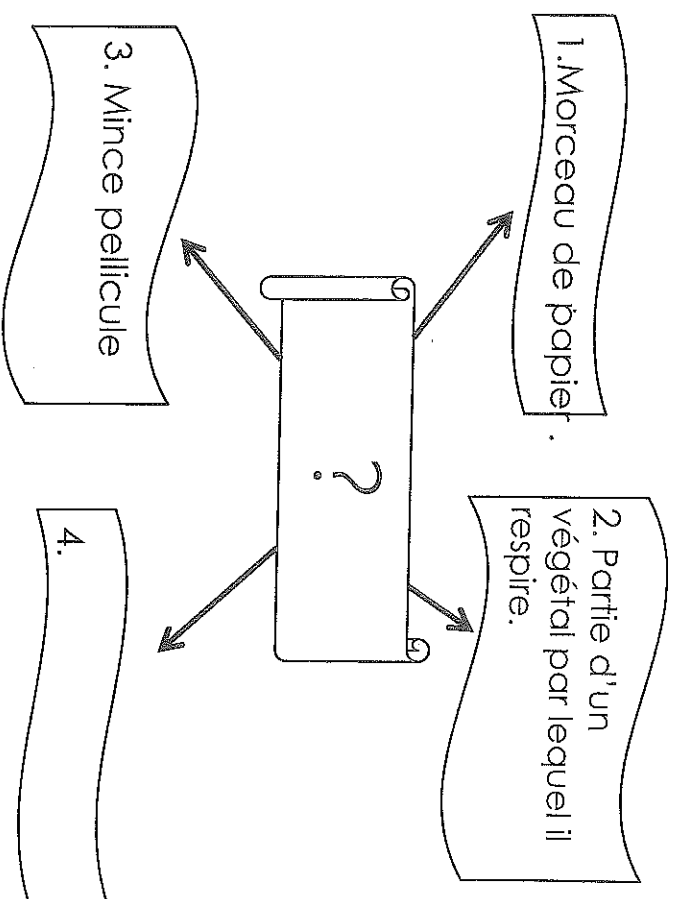
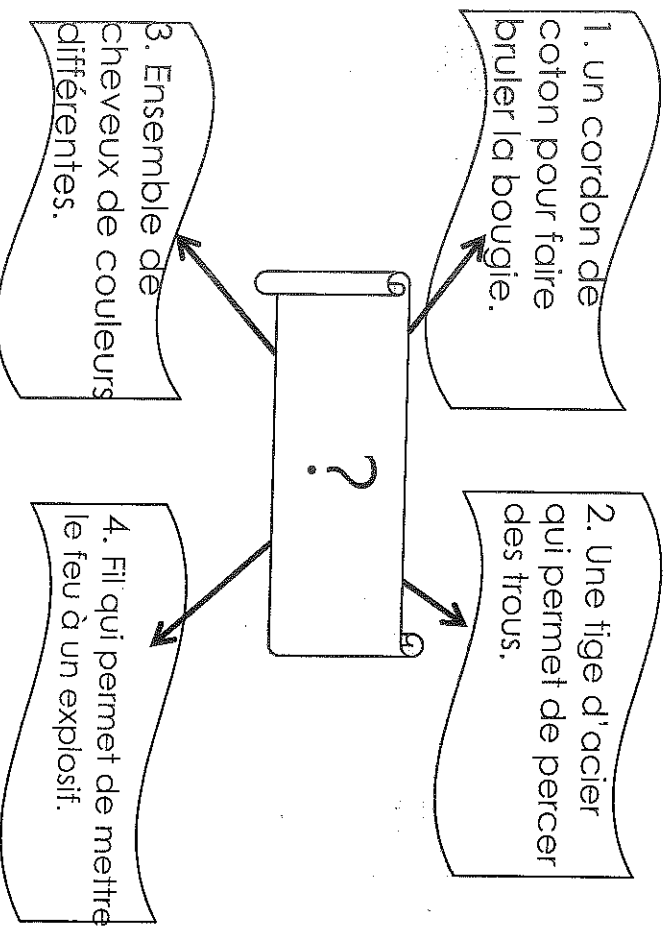
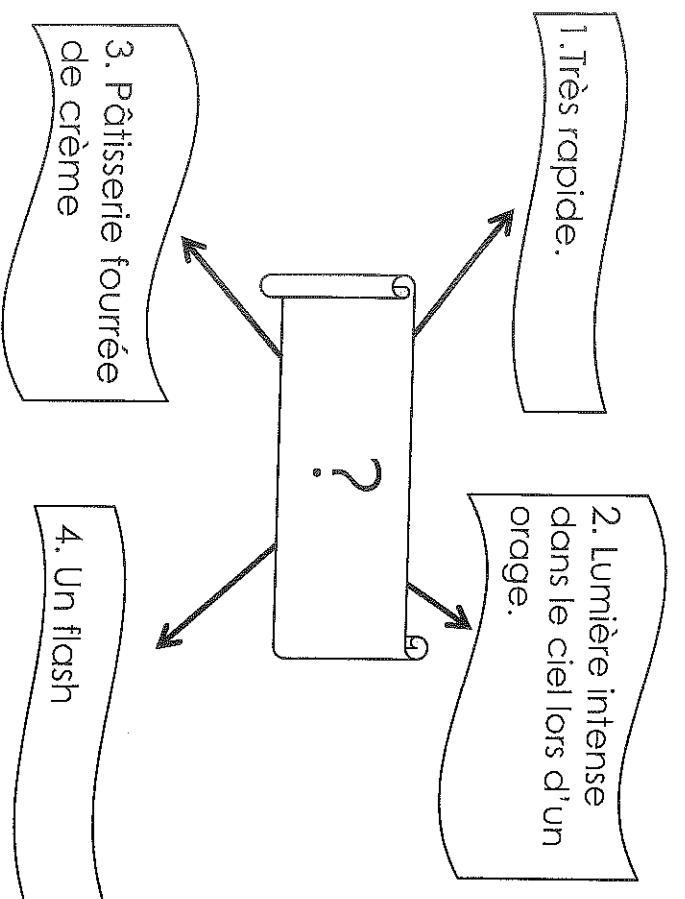
Le désert




La savane







1. Petit bâton mince et flexible qu'utilisent les Chinois pour manger.




2. Pain long et mince d'environ 250 g.

3. Long morceau de bois pour jouer du tambour.

1. Chef d'entreprise.

2. Se dit d'une personne qui commande.




3. Modèle à partir duquel on confectionne des vêtements.

4. En géométrie, modèle à partir duquel on peut reproduire un solide.

1. Animal qui fournit De la laine.


2. Personne qui se contente de suivre un meneur



2. Flocons de poussière qui s'assemblent sous les meubles

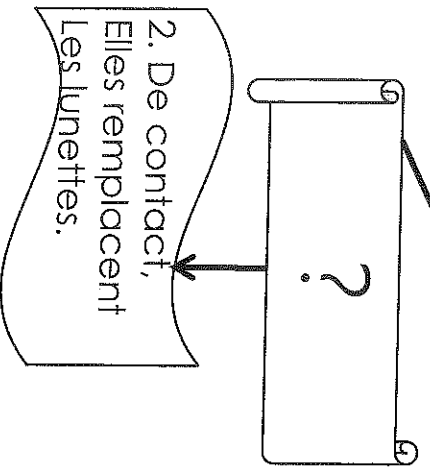
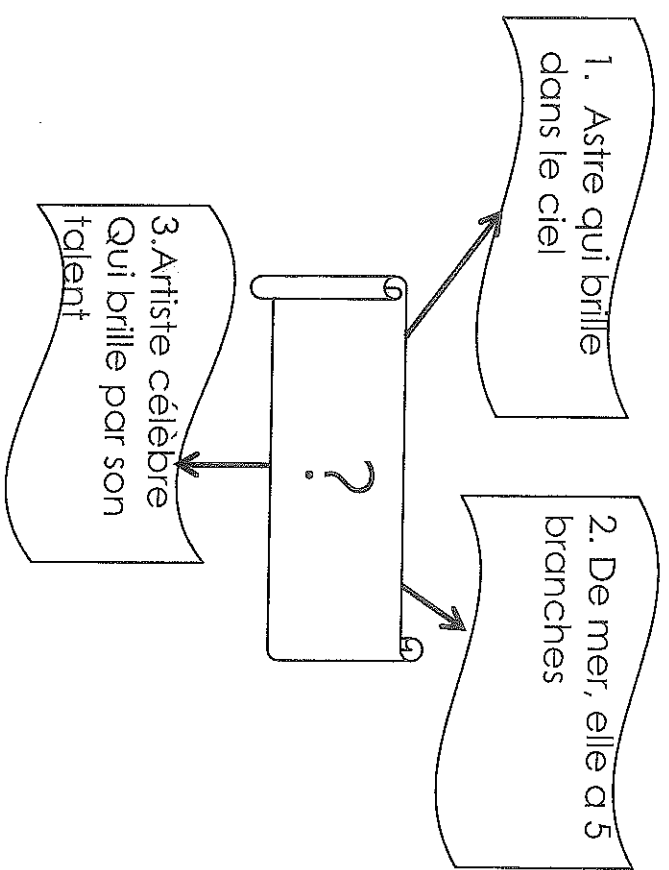
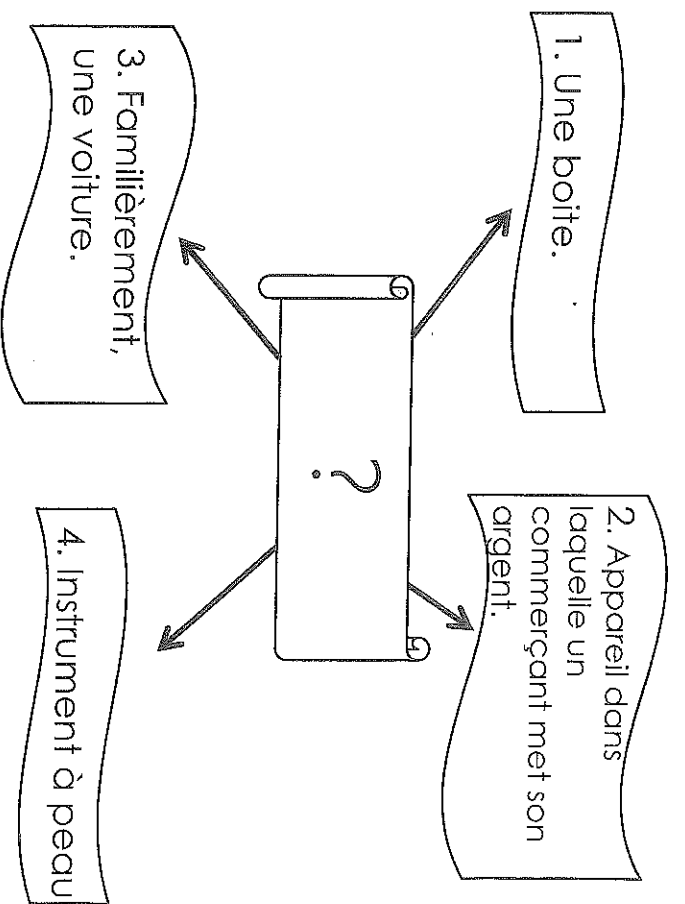
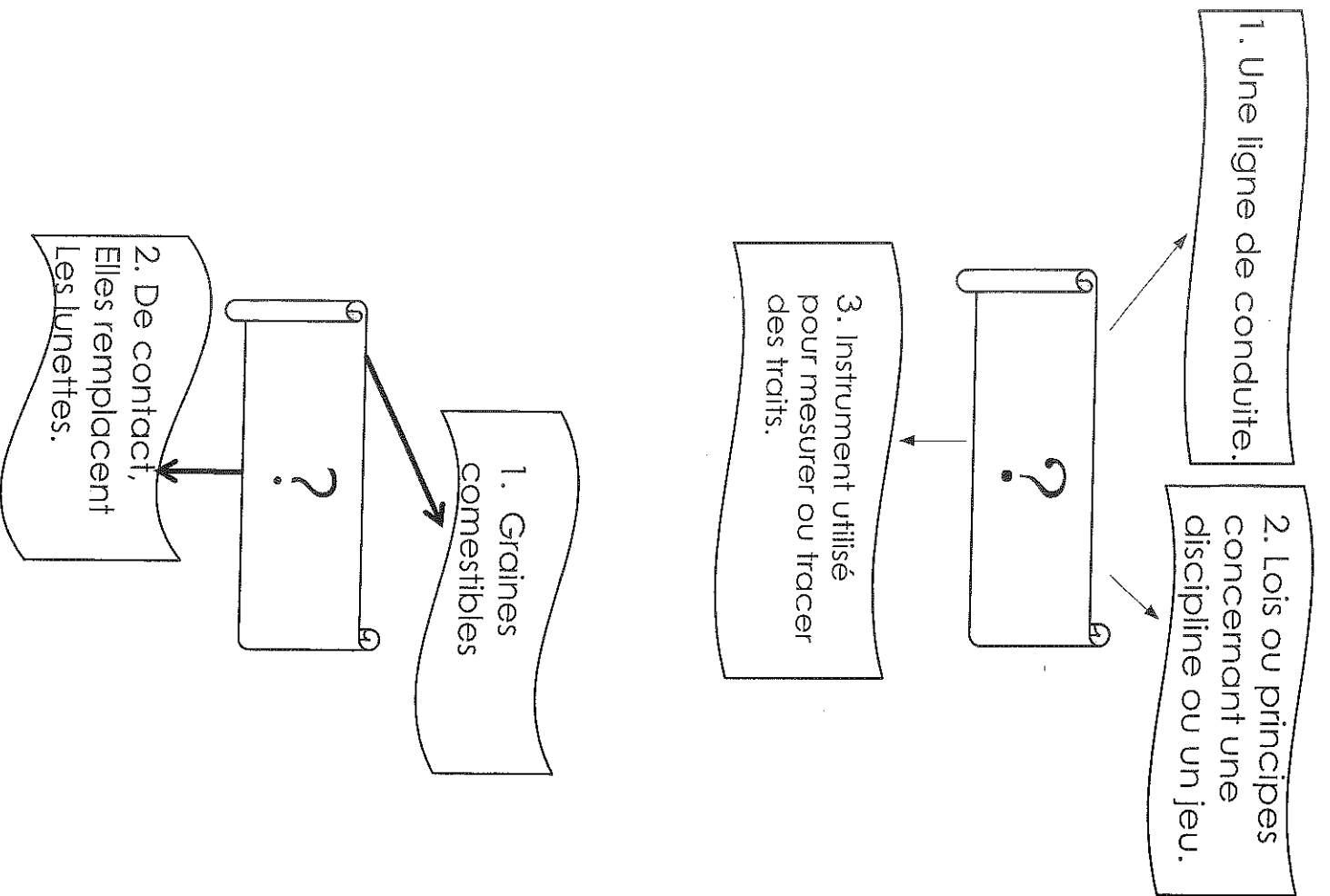
1. Projectile lancé par un arc.

2. Envoyer une méchanceté.

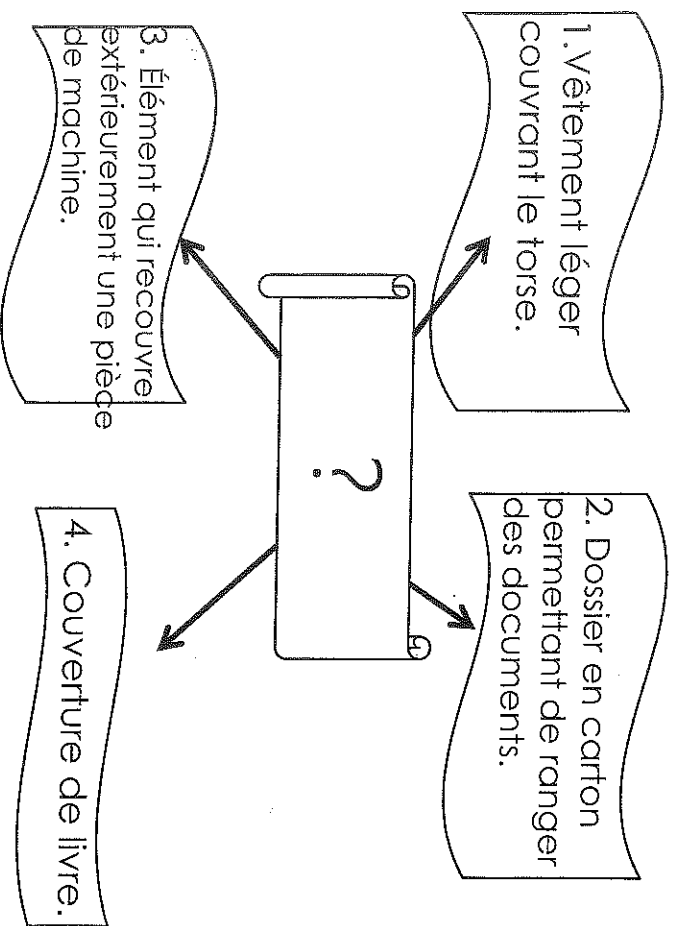
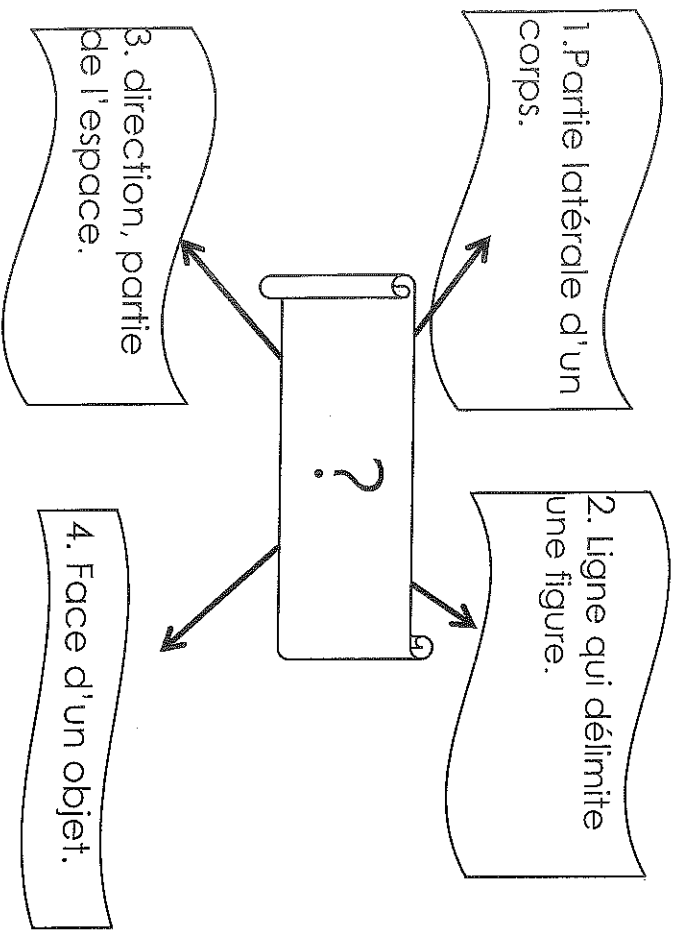


3. Pointe du clocher.

4. Esprit agile.







# Les différents sens d'un mot

Prénom :

Date :

1

Lis les différentes définitions. Puis, écris pour chaque dessin, le numéro qui correspond à la définition du mot. Fais de même pour chaque phrase.

**cuisine** 1 - Pièce de la maison où l'on fait à manger.

2 - Faire la cuisine = préparer à manger.



Papa fait la cuisine.



Papa a refait la cuisine.



Ta cuisine est magnifique.



Qui fait la cuisine ce soir ?



Il faudrait repeindre la cuisine.



Ta cuisine est délicieuse !



**baguette** 1 - Long morceau de bois pour jouer du tambour.

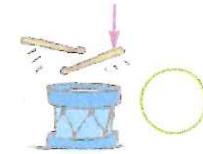
2 - Sorte de pain long et mince.

3 - Fin morceau de bois utilisé par les Chinois pour manger.

C'est difficile de manger avec des baguettes !



Cette baguette est rassise.



Va à la boulangerie et achète deux baguettes.



J'ai tapé trop fort, j'ai cassé une baguette !



**bois** 1 - Matière dont les arbres sont faits.

2 - Petite forêt.



« Promenons-nous dans les bois... »



Ce jouet est en bois.



J'aime toucher le bois.



Le loup habite au fond du bois.



Il s'est perdu dans le bois.



Le pirate a une jambe de bois.



**course** 1 - Faire des courses = faire des achats.

2 - Faire une course = courir pour arriver le premier.



J'ai dépensé dix euros en courses.



J'ai gagné les deux courses !



On fait la course ?



Tu fais les courses ?




Tu as encore des courses à faire ?



J'adore la course à pied.



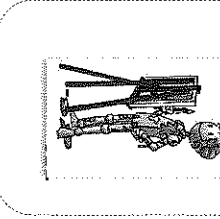
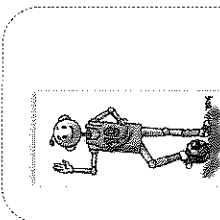

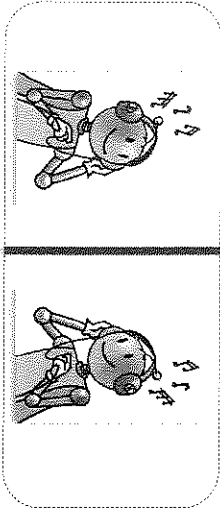
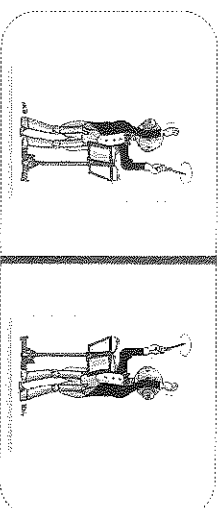
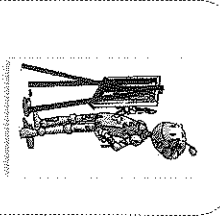



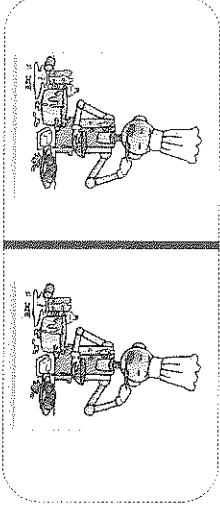
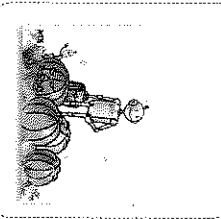
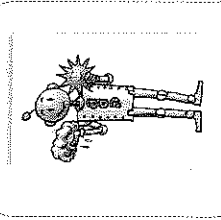
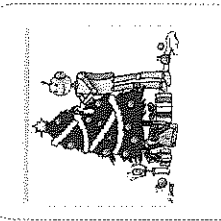

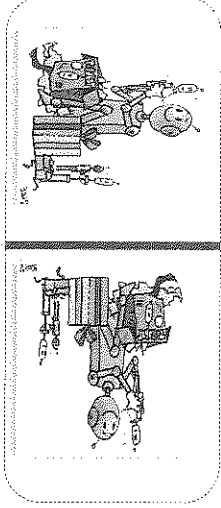
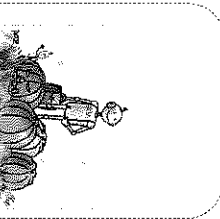

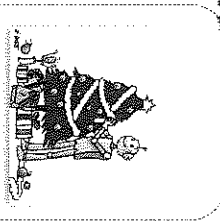

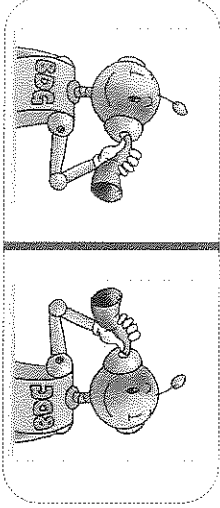
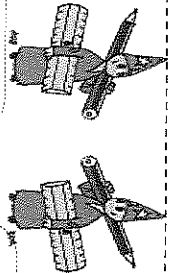



# Géométrie

## La symétrie

1

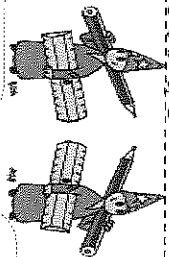
Entourer les paires qui sont symétriques.





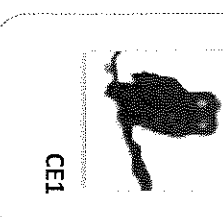






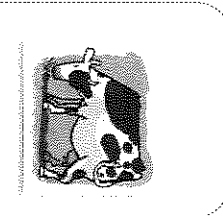

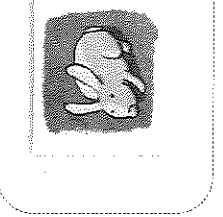

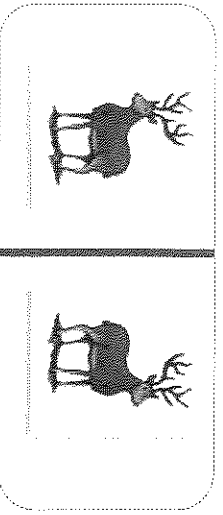



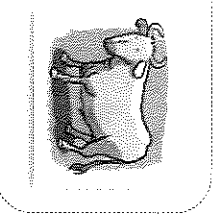


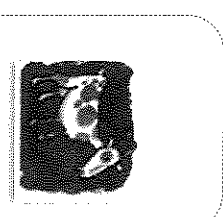




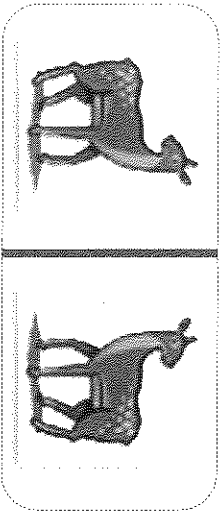
# Géométrie

## La symétrie



1

Entoure les paires qui sont symétriques.





CE1

Fiche 2

# Géométrie

## La symétrie

1 Reproduis les dessins par symétrie par rapport à l'axe rouge.



# Géométrie

## La symétrie


1 Reproduis les dessins par symétrie par rapport à l'axe rouge.





## La symétrie

1 Noircis les cases par symétrie par rapport à l'axe rouge.



CE1

## La symétrie

1 Noircis les cases par symétrie par rapport à l'axe rouge.

CE1

