

Les lettres « oin »

J'entends 

1  Colorie le dessin si tu entends « oin »





2  Ecris les syllabes et les mots dictés par la maîtresse.

J'écris 

Three sets of handwriting practice lines, each consisting of a top line, a middle line, and a bottom line.

3  Colorie les lettres **oin oin** pour que le crapaud se transforme en prince.

Je vois 

	ion	nia	ion	oin	oin	oin	oin	ien
oin	ine	ion	ion	oin	ion	ien	oin	Oin
Oin	oin	oin	ion	oin	oin	ino	ion	oin
ion	ien	Oin	ien	ien	oin	ien	oin	oin
Oni	nia	oin	ion	ien	oin	ion	oin	ien
ion	ien	oin	Oin	oin	oin	ien	oin	

4



Colorie les lettres



oin oin

- Pointu - groin - moins - coin-coin - rejoint - conjoint
- Témoin - grain - soin - lointain - peinture
- Il y a moins de coins et de recoins près du foin.
- Le soin de mon après-shampooing est encore loin.

5



Colle les étiquettes des mots dans la colonne adéquate.

 oin	 oin

6



Colorie les syllabes selon le code couleur.

loin	coin	foin	soin	groin	oin
------	------	------	------	-------	-----

loin	coin	foin	coin	coin	coin	foin	coin	loin
soin	loin	oin	oin	foin	oin	oin	loin	soin
soin	oin	loin	groin	groin	groin	loin	oin	soin
soin	oin	groin	loin	loin	loin	groin	oin	soin
soin	groin	oin	coin	soin	coin	oin	groin	soin
groin	foin	coin	foin	coin	foin	coin	foin	groin

coin	foin	moins	moine	pivoine	avoine	moineau
pointure	rejoint	poing	Antoine	patrimoine	point	

x