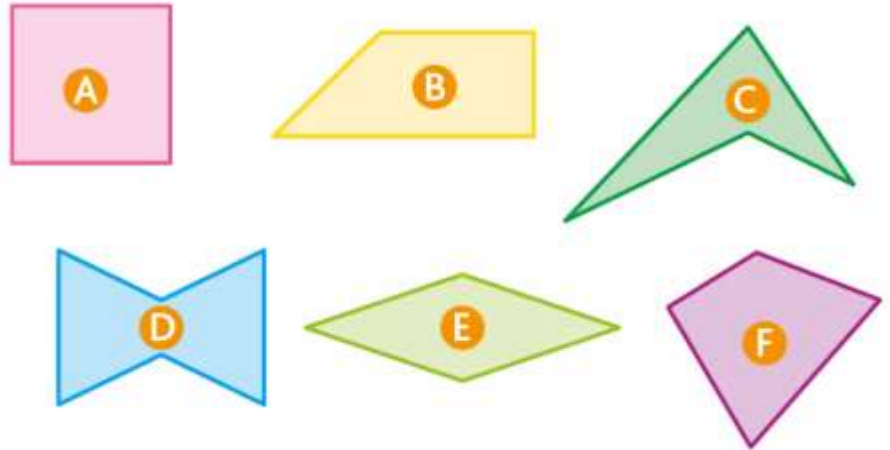


Programme : A faire sur feuille de classeur

Géométrie : L8. Identifier et construire des polygones

☺ **Exercice 4 : Associe** chaque description à l'une de ces figures


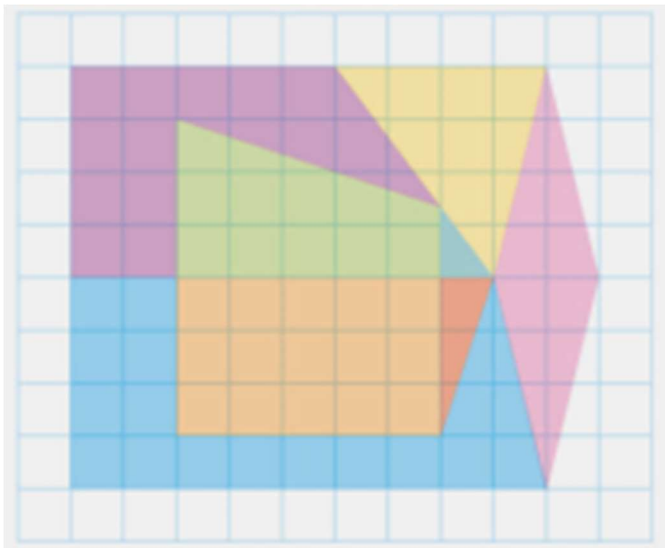
- a. Je suis un polygone, j'ai quatre côtés mais aucun n'est parallèle.
- b. Je suis un polygone, j'ai quatre côtés mais seuls deux de mes côtés sont parallèles.
- c. Je suis un polygone, j'ai quatre côtés parallèles 2 à 2 et quatre angles droits.



✂ -----

Reproduire et tracer des polygones

☺ **Exercice 5 : Reproduis** ces polygones.



Grammaire : L12 Les déterminants possessifs et démonstratifs

Cherchons



- 1 / Relevez tous les déterminants et classez-les.
- 2 / Expliquez pourquoi vous les avez classés ainsi.
- 3 / Quelle différence y a-t-il entre les deux déterminants en rose ? Expliquez pourquoi ces deux mots ne sont pas écrits de la même façon

✕ -----

L12 Les déterminants possessifs et démonstratifs

☞ Les **déterminants démonstratifs** s'utilisent pour **montrer** ou pour **désigner quelqu'un ou quelque chose**:

ce, cet, cette, ces.

Ex : Goutez-moi **cet** abricot. Je voudrais **cette** laitue.

☞ Les **déterminants possessifs** indiquent que ce dont on parle **appartient à quelqu'un ou à quelque chose**:

mon, ma, mes, notre, nos; ton, ta, tes, votre, vos, son, sa, ses, leur, leurs.

Ex : le livre de Noémie → **son** livre la chambre de Nacer → **sa** chambre

☞ Comme tous les déterminants, les déterminants démonstratifs et possessifs **s'accordent en genre et en nombre avec le nom qu'ils accompagnent**.

Déterminants possessifs			Déterminants démonstratifs		
singulier		pluriel	singulier		pluriel
masculin	féminin		masculin	féminin	
mon sac	ma clé	mes amis	ce livre	cette cassette	ces stylos
ton sac	ta clé	tes amis	cet album		
son sac	sa clé	ses amis			
notre sac	notre clé	nos amis			
votre sac	votre clé	vos amis			
leur sac	leur clé	leurs amis			

Reconnaitre les déterminants possessifs et démonstratifs

☺ **Exercice 1 : Recopie** les phrases. **Souligne** les déterminants possessifs en rouge et les déterminants démonstratifs en vert.

- Regarde ces belles fleurs! Elles seraient magnifiques dans mon vase bleu.
- Ce soir, Jules m'emmène voir un film.
- Aicha a raté son train. Elle a téléphoné à ses amis pour expliquer qu'elle n'arriverait que cet après-midi.
- Nous avons croisé une dame devant notre immeuble; cette personne ressemblait beaucoup à une actrice célèbre.
- Cet été, les parents de Louise ont repeint leurs volets.

✂ -----

Orthographe : L 10 Le pluriel des noms

☺ **Exercice 7 : Écris** les noms au singulier et **souligne** l'intrus dans chaque liste.

- des avis • des champs • des poids • des temps
- des loups • des sports • des paniers • des paradis
- des choix • des creux • des lieux • des époux
- des noix • des croix • des rois • des bois.

✂ -----

☺ **Exercice 8 : Recopie** les phrases en mettant les noms en gras au pluriel. Fais les transformations et les accords nécessaires.

- L'enfant joue avec un **joujou**.
- Ce **cycliste** a du mal à grimper la **côte**.
- Chaque soir, la princesse dépose son **bijou** dans un petit coffre.
- Le **prix** de cet **article** a beaucoup augmenté depuis l'année dernière.
- Le **kangourou** est un **mammifère** d'Australie.

✂ -----

☺ **Exercice 9 : Emploi** dans des phrases les noms qui correspondent aux définitions. Ils sont tous au pluriel.

- Organes du corps humain qui permettent de voir.
- Le Petit Poucet en a semé sur le chemin entre sa maison et la forêt.
- Il en faut douze pour faire une année complète.
- On les plante dans les murs pour accrocher des tableaux.
- C'est le masculin de mesdames.
- Ces petits insectes se nichent dans les cheveux.