




# Les lettres « in »

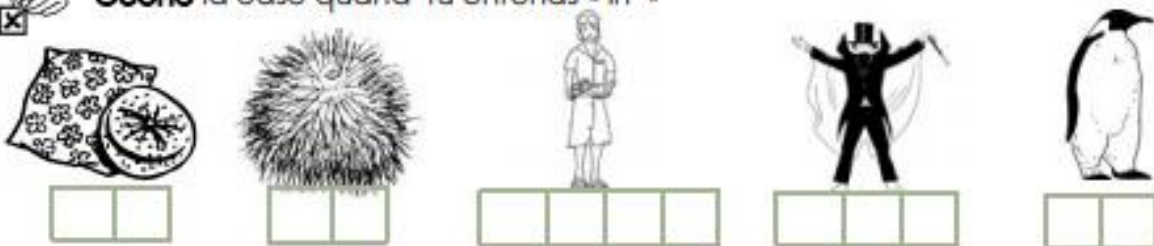
*J'entends*



1 **col**  **Colorie** le dessin si tu entends « in »



2 **coche**  **Coche** la case quand tu entends « in »



3 **Colle**  **Colle** les images ensemble lorsque tu entends une même syllabe.

sin	pin	tin	lin	kin



4




**Entoure** dans les mots les lettres **in in In In**

- Invité - inspiré - inconnu - lapin - gratin - infini
- Le marin, intimidé, épingle le petit dessin.
- L'individu regarde le lapin sur le chemin.

5



**Colle** les étiquettes des mots dans la colonne adéquate.

 in	<del>in</del> in

6




**Colorie** les syllabes selon le code couleur.

bin	din	Sin	Lin	min	pin	Rin	Tin	
bin	Sin	din	din	Lin	din	din	Sin	bin
Lin	bin	Sin	Lin	pin	Lin	Sin	bin	Lin
Rin	min	bin	Rin	din	Rin	bin	min	Rin
Rin	min	Tin	Lin	bin	Lin	Tin	min	Rin
Sin	Tin	pin	din	Rin	din	pin	Tin	Sin
min	Sin	Rin	din	min	din	Rin	Sin	min

7




**Ecris** les syllabes manquantes

L'écrit 



le



le



Pour l'exercice 3



Pour l'exercice 5

---

devine	domino	matin	marin
farine	machine	jardin	oursin
mandarine	mine	poussin	lapin